

Elitfönster Persienn Stil

Fakta

Produkt

Passar till Elitfönster Original och Elitfönster Harmoni.

Material

Över och underlist i brännlackerat stål. Lameller av aluminiumlegering. Plast och stålmaterial är nogra utvalda för att garantera lång livslängd.

Mått

Persiennen anpassas till fönster och altan-/fönsterdörrar enligt storleksguiden på sid 2. Specialmått är möjligt.

Funktion

Persienner levereras med höger eller vänster reglagesida, välj sida vid beställning. Lamellerna kan justeras i valfri lutning med vridstången. Samtliga persienner levereras med en säkerhetsklocka för ökad barnsäkerhet i enlighet med Europastandarden EN 13120.

Kulör

Vi levererar lameller i standard- och tillvalskulör enligt sid 2. Dock levereras alltid överlist, underlist, linnehållare och vridstång i vit kulör nr 200 (NCS S 0502-Y). Persienner i mörka kulörer skall alltid användas helt upp- eller nedfällda, detta för att undvika stora temperaturskillnader i glaset som kan orsaka glasprickor.

Montage

Fabriksmonterade persienner kan erbjudas.



Persienn bågmonterad

Båg- respektive karmmontage

Persienn levereras som standard för bågmontage i öppningsbara fönster och altan/fönsterdörrar (bild 1).

Till Original vridfönster med fast glasdelande post, välj karmmontage för att undvika flera persienner i samma fönsterbåge (bild 2).

Till Original sidhängda fönster och altan-/fönsterdörrar samt till alla öppningsbara Harmoni, väljs bågmontage då montering i karm ej är möjlig. Persiennen går emot handtaget i nedhissat läge på utåtgående produkter.

Till fasta fönster levereras persienn för karmmontage (bild 3).

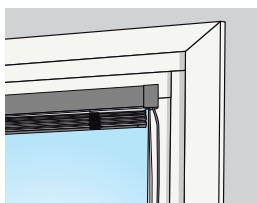


Bild 1.
Bågmontage - öppningsbart fönster

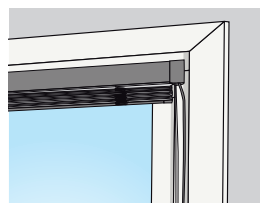


Bild 2.
Karmmontage - öppningsbart fönster

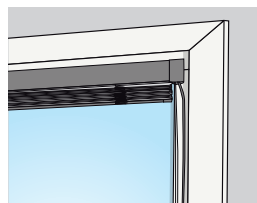



Bild 3.
Karmmontage - fast karm


Standardkulörer



200
NCS S 0502-Y



058



060
NCS S 8005Y-20R



049

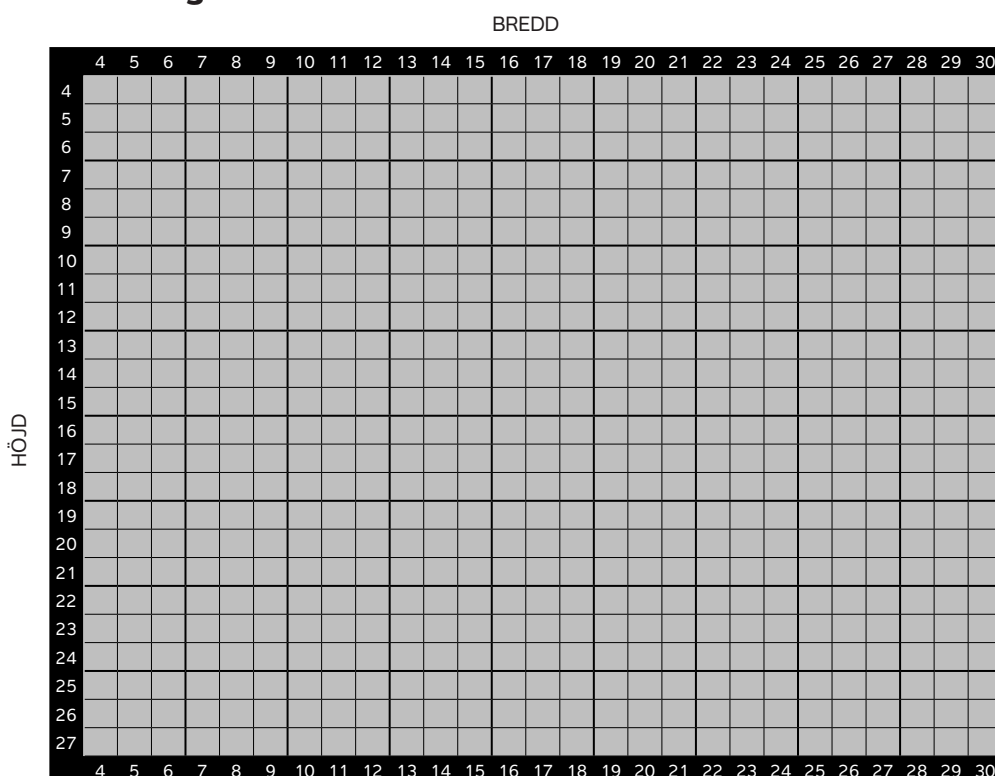
Tillvalskulör



216 vit/svart

Bildernas tryckfärger är endast vägledande och kan avvika mot produkterna.

Storleksguide



VARNING

Placera snören, band m.m. utom räckhåll för små barn för att förhindra att de stryps eller trasslar in sig. Placera barn- och spjålsängar utom räckhåll för snören eller markisband etc. Knyt inte ihop snörena. Se till att snörena inte tvinnar sig och knyt inte en ögla. Installera och använd de medföljande säkerhetsanordningarna i enlighet med installationsanvisningarna på dessa för att minska risken för en olycka. *I enlighet med EN 13120.*



Vid beställning

- Ange om ditt fönster är öppningsbart eller är en fast karm.
- Vid vridfönster ange båg- eller karmmontage (bågmontage standard). Till vridfönster med glasdelande bågpost levereras persienn för karmmontage om inget annat anges.
- Ange om persiennen skall levereras med vänster eller höger reglagesida.